

svetstinu.cz

ZVLÁDNE TO KAŽDÝ

Návod k zaměření

Jazz Expert Den/Noc

Nejprve si připravte metr, tužku a papír.



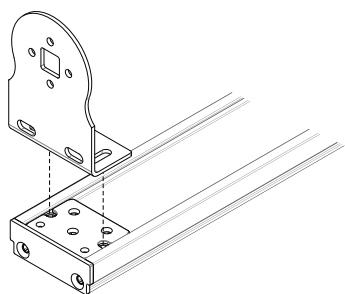
ZVLÁDNE TO KAŽDÝ

Jazz Expert Den/Noc


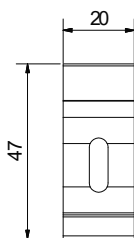
Hodnoty se uvádí v milimetrech (mm).

Tato roletka se standardně montuje s montážním profilem.

Zaměření na strop není možné.



MONTÁŽNÍ KLIP



PRŮMĚR HŘÍDELE 25 MM

Zaměření na zeď:

Šířka:

Šířka roletky se měří dle požadavků. Při montáži před výklenek počítáme s možnými přesahy na každou stranu. Dále je nutné počítat s tím, že výrobní šířka látky je o 40mm menší než zadávaný výrobní rozměr.

Výška:

Výška roletky se měří od horní špalety + 100mm (doporučená míra) po místo kam má látka sjíždět (po parapet, pod parapet, zem, atd). V tom místě se roletka uzavře do polohy "NOC".

