

svetstinu.cz

ZVLÁDNE TO KAŽDÝ

Návod k zaměření

Vertikální žaluzie STANDART, LUX

Nejprve si připravte metr, tužku a papír.



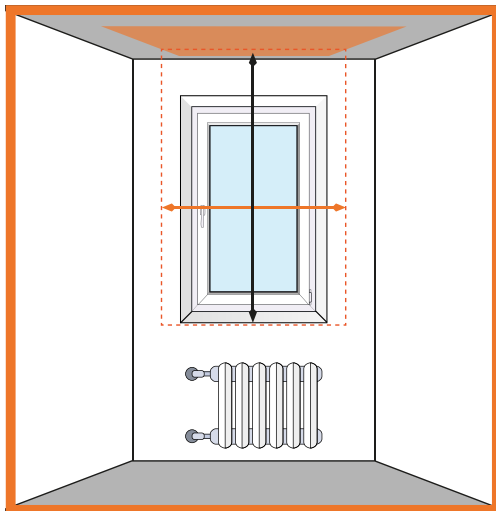
ZVLÁDNE TO KAŽDÝ

Vertikální žaluzie STANDARD, LUX

Hodnoty se uvádí v milimetrech (mm).

Druhy lamel:

Provedení 127 a 89



Zaměření na strop:

Šířka:

Šířka žaluzie se měří dle požadavků. Při montáži do výklenku zaměříme šířku výklenku a odečteme 5 mm kvůli možným nerovnostem. Při montáži před výklenek počítáme s možnými přesahy na každou stranu, aby v případě staženého nábalu lamel například nezavazel plnému otevření okna.

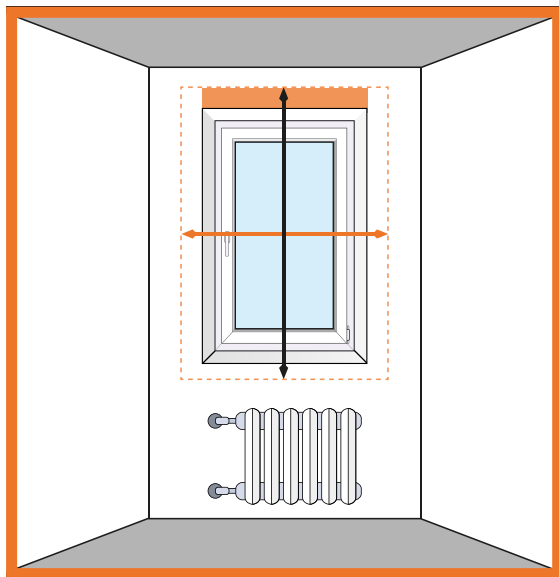
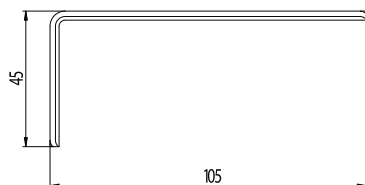
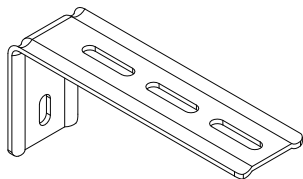
Výška:

Výška vertikální žaluzie se měří od stropu po zem, popřípadě po okenní parapet. U obou možností doporučujeme od výšky odečíst minimálně 20mm kvůli možným nerovnostem. V případě že využíváte například robotický vysavač, doporučujeme odečíst i 70mm.

Druhy lamel:

Provedení 127 a 89.

Zaměření na stěnu (pomocí montážních konzolí).

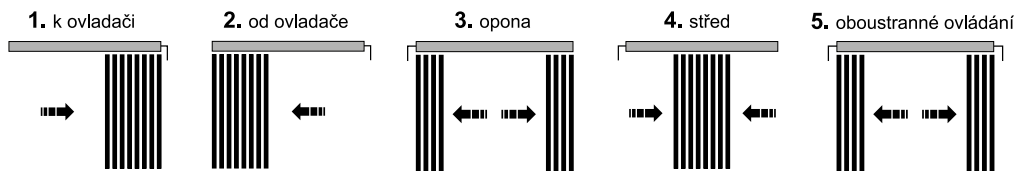
MONTÁŽNÍ KONZOLA**Šířka:**

Šířka žaluzie se měří dle požadavků. Při montáži před výklenek počítáme s možnými přesahy na každou stranu, aby v případě staženého nábalu lamel například nezavazal plnému otevření okna.

Výška:

Výška vertikální žaluzie se měří od horní špalety + 100mm (doporučená míra) po zem, popřípadě po okenní parapet. U obou možností doporučujeme od výšky odečíst minimálně 20mm kvůli možným nerovnostem. V případě že využíváte například robotický vysavač, doporučujeme odečíst i 70mm.

ZPŮSOB STAHOVÁNÍ LÁTEK



Délka řetízku:

Standardně (pokud hodnota není uvedena) se řetízek vyrábí v délce $2/3$ výšky žaluzie. Na vyžádání po předchozí konzultaci je možné dodat i jinou než je standardní délku.

Orientační šířka lamel stažené vertikální žaluzie (nábalu):

Šířka vertikálky	Nábal
1 m	18 mm
2 m	28 mm
3 m	38 mm
4 m	48 mm
5 m	58 mm

Míry jsou orientační